



L'OP6-V un VidéoGuide en Résumé

Vous recherchez un VidéoGuide spectacle qui diffuse dans un casque adapté à la muséographie des messages en stéréo de haute qualité, des images cliquables, des audios, mais aussi des vidéos en synchronisation parfaite.

Vous aimeriez que votre VidéoGuide soit directement utilisable par des personnes en situation de handicap. L'OP6-V utilise le casque FreeSound qui incorpore 2 boucles magnétiques et est directement compatible position T, et en stéréo.

L'OP6-V peut diffuser des vidéos en LSF, parfaitement synchro avec la vidéo projetée ou le spectacle et avec une «intégration dans un angle».

L'OP6-V peut également, en parfaite synchronisation, diffuser des sous-titres à la norme SM. Affichage couleur. L'OP6-V du fait de sa parfaite synchronisation automatique peut diffuser de l'audio description.



Vous souhaitez que les messages se déclenchent :

- Automatiquement dans une zone bien définie,
- À la demande du visiteur par pointage d'une cible,
- En composant un numéro avec affichage du clavier,
- En cliquant sur une image d'une suite d'images à faire défiler,
- En synchronisation parfaite avec une vidéo ou un spectacle,
- Après couplage avec une borne multimédia en navigation « main libre »,
- Avec un Guide accompagnateur qui déclenche les messages,
- En écoutant, en plus, les commentaires du Guide accompagnateur.

Descriptif de l'OP6-V :

L'OP6-V est directement compatible OP6 et gère l'écosystème RSF.

Miniature, léger, robuste. Une capacité de 48 heures de contenu avec 32 langues. Afficheur couleur plein écran tactile capacitif. Volume, et choix de langue sur le côté. Une autonomie très importante : plusieurs jours. Cette autonomie lui procure une durée de vie importante. Une recharge par simple dépose sans contact. Un rangement pratique, qui facilite l'intendance.




L'OP6-V bénéficie de l'expérience RSF avec une gestion optimisée : chaînages, fondu entre zones, retour sur zone, affichage d'images, etc.



Programmable facilement avec iGuide6.

Construire votre application directement avec le logiciel iGuide6 sans programmation.

- Affectation des numéros de zone.
- Choix du déclenchement :
 1. Dans le mode OnDemand
 2. Par numéro à composer sur le clavier qui va automatiquement s'afficher.
 3. Automatique IR ou HF au début ou en synchro.
 4. Par image à cliquer, simple ou multiples à faire défiler.
- Choix des images pour chaque message.
- Choix de la vidéo en mode portrait ou paysage, en synchro ou pas.
- Etc..



Un audioguide qui gère l'hygiène :
Une sangle en kevlar.
(Pas de tissu) nettoyage facile par lingette.
Un casque FreeSound.
Qui ne touche pas les oreilles
Nettoyage facile par lingette.

Une conception et une fabrication
100% Française à Toulouse.

